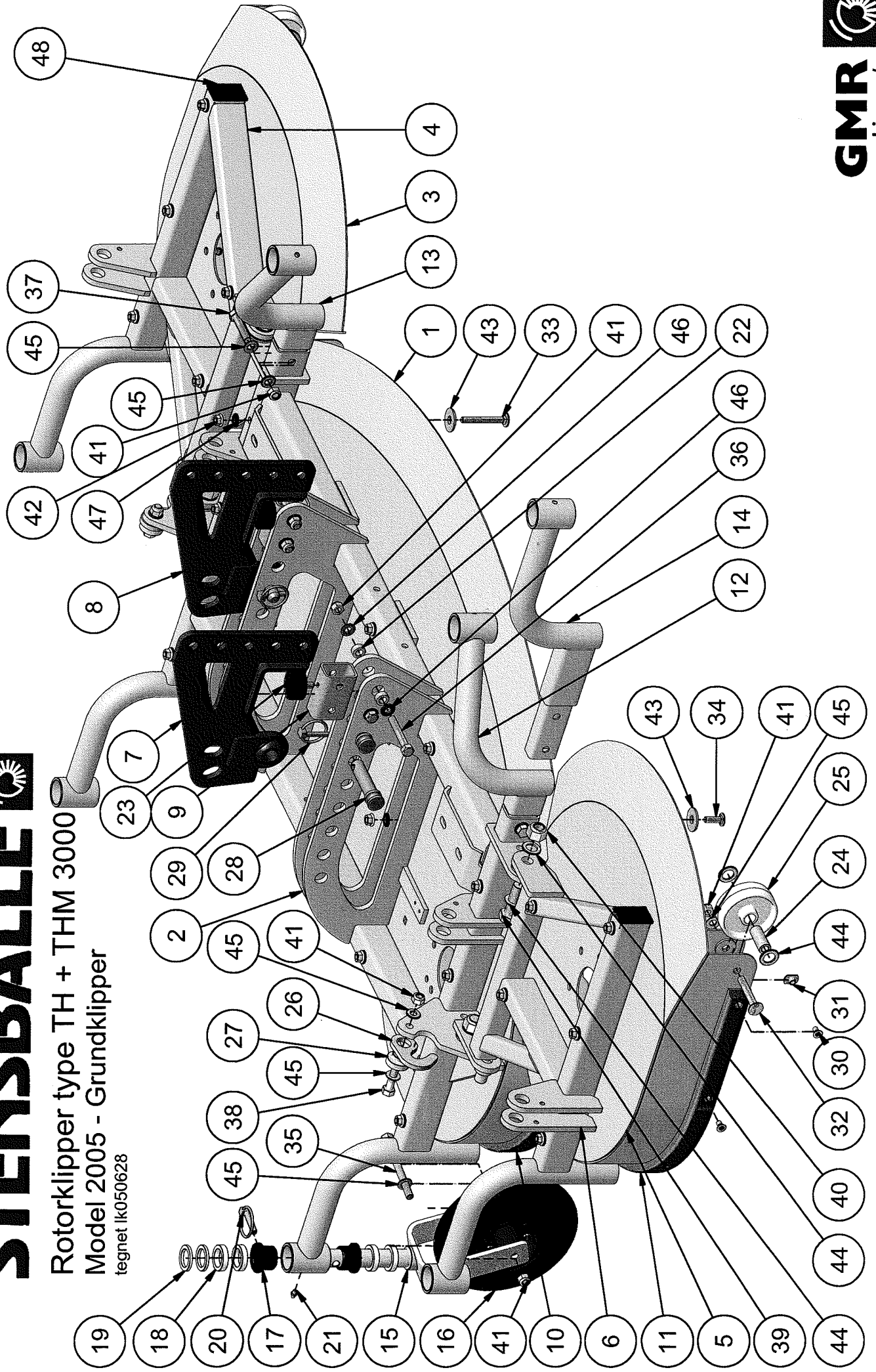


# STENSBALLE



Rotorklipper type TH + THM 3000  
Model 2005 - Grundklipper  
tegn. Ik050628



**GMR**  
maskiner a/s

# STENSBALLE Rotorklipper

Type TH + THM 3000

Model 2005 - Grundklipper

tegnet lk050628

<i>Pos.</i>	<i>Benevnelse</i>	<i>Antal</i>	<i>Nummer</i>	<i>Bemærkninger</i>
1	Rotorafskærmning	1	77-411-710	
2	Hovedramme - midt	1	77-411-720	
3	Rotorafskærmning - højre	1	77-411-750	
4	Hovedramme - højre	1	77-411-760	
5	Rotorkonsolenhed - venstre	1	77-411-730	
6	Hovedramme - venstre	1	77-411-740	
7	Monteringsbeslag venstre	1	77-411-555	
8	Monteringsbeslag højre	1	77-411-550	
9	Stødprofil	2	77-411-501	
10	Glideskinne - midt	1	77-411-502	
11	Glideskinne - side	2	77-411-503	
12	Hjulbøjle - bag - venstre	1	77-502-580	
13	Hjulbøjle - bag - højre	1	77-502-590	
14	Hjulbeslag - lige	2	77-502-560	
15	Hjulgaffel	6	15-205-400	
16	Luftgummihjul	6	19-161-103	
17	Flangebøsning	12	91-72-081	JF27x30
18	Afstandsring	24	210259	10 mm
19	Afstandsring	12	210259-1	5 mm
20	Ringsplit	6	38-000-011	11 mm
21	Smørenippel	6	57-000-008	8 mm lige
22	Bøsning for stødprofil	4	77-411-606	
23	Gummibuffer	2	91-25-126	
24	Nav for stødrulle	2	77-411-605	
25	Frontrulle	2	89-800-100	
26	Lås for arm	2	RD8-050-01	
27	Holder for lås	2	RD8-038-00	
28	Monteringsnagle	3	47-022-070	22x70 mm
29	Ringsplit	3	38-000-008	8 mm
30	Kærveskrue	24	91-68-795	
31	Svejsेमøtrik m/flange	24	31-800-008	
32	Brædebolt	2	30-112-080	M12 x 80 mm
33	Brædebolt	23	30-110-080	M10 x 80 mm
34	Brædebolt	4	30-110-030	M10 x 25mm
35	Stålbolt	6	28-112-130	M12 x 130 mm
36	Maskinbolt	4	28-112-080	
37	Maskinbolt	2	28-112-060	M12 x 60mm
38	Maskinbolt	2	28-112-050	M12 x 50mm
39	Sætskrue	4	29-120-060	M20 x 60 FZB
40	Låsemøtrik	4	31-101-020	M20
41	Låsemøtrik	12	31-101-012	M12

# STENSBALLE Rotorklipper

Type TH + THM 3000

Model 2005 - Grundklipper

tegnet lk050628

42	Flangemøtrik	26	31-601-010	M10
43	Skive - rundet	28	77-502-504	
44	Facetskive	12	36-300-020	20 mm
45	Facetskive	17	36-300-012	12 mm
46	Contact-skive	8	35-200-012	12 mm
47	Contact-skive	50	35-200-010	10 mm
48	Dupsko	1	DPD 60x40	

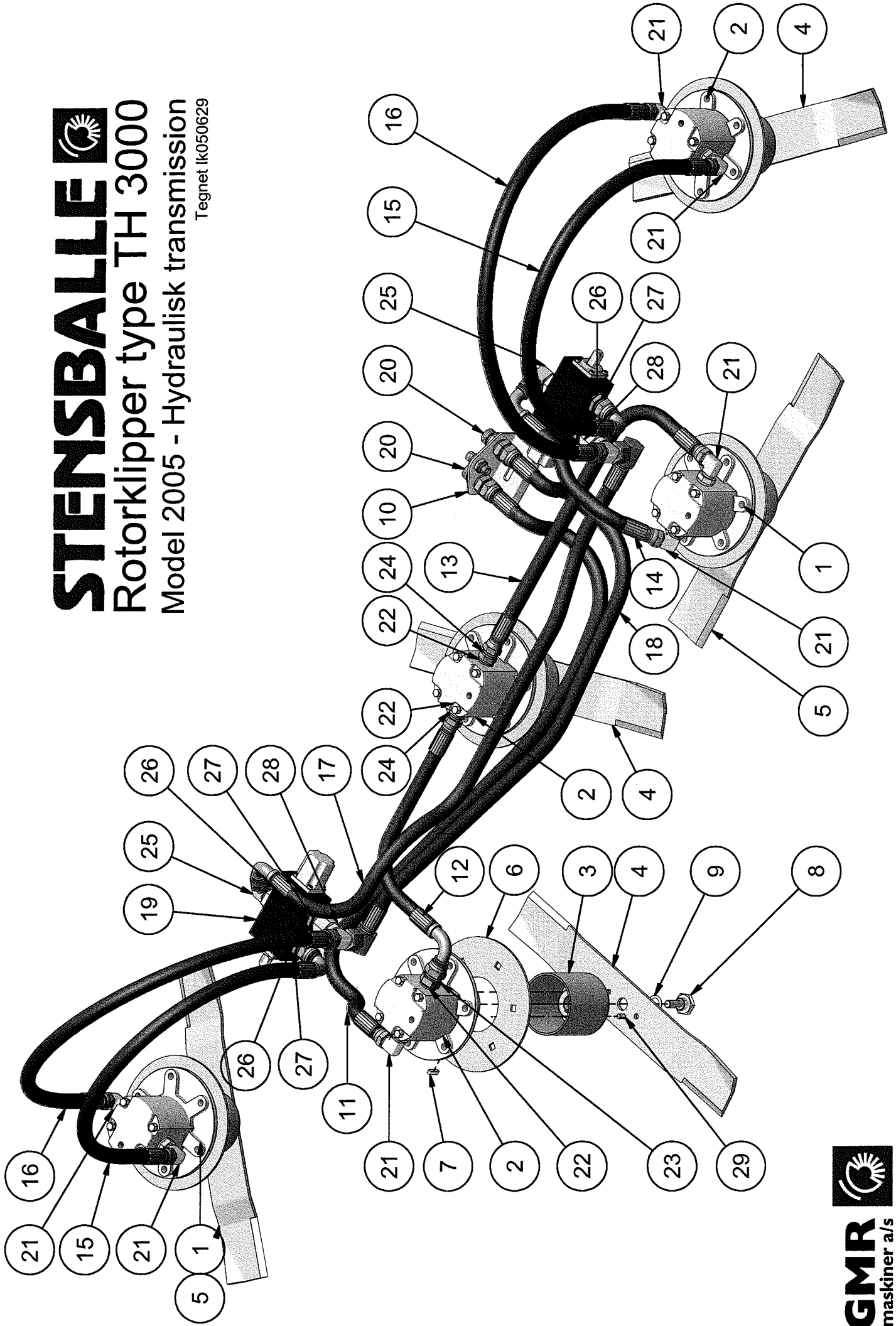
# STENSBALLE



## Rotorklipper type TH 3000

Model 2005 - Hydraulisk transmission

Tegnet lk050629



**GMR**  
maskiner a/s

# STENSBALLE Rotorklipper

type TH 3000

model 2005 - Hydraulisk transmission

tegnet lk050607

<i>Pos.</i>	<i>Benævnelse</i>	<i>Antal</i>	<i>Nummer</i>	<i>Bemærkninger</i>
1	Hydraulikmotor - C	2	1MR220C1	55 - 60 l/min.
	Hydraulikmotor - C	2	1MR250C1	65 l/min.
	Hydraulikmotor - C	2	1MR285C1	70 - 75 l/min.
2	Hydraulikmotor - A	3	1MR220A1	55 - 60 l/min.
	Hydraulikmotor - A	3	1MR250A1	65 l/min.
	Hydraulikmotor - A	3	1MR285A1	70 - 75 l/min.
3	Knivholder	5	77-411-640	
4	Rotorkniv - højredrejende	3	04-212-230	620 mm
5	Rotorkniv - venstredrejende	2	04-212-220	620 mm
6	Mellemlade	5	77-411-507	
7	Pasfeder A	3	1MR-NOT	1/4 x 1/4 x lin
8	Knivbolt - TH - 2005	5	77-411-604	
9	Fjederskive	5	35-000-020	20mm
10	Slangeholder - venstre	1	77-502-506	
11	Slange nr. 1	1	03-4CQ-120	55 - 65 l/min.
	Slange nr. 1	1	03-4CC-120	70 - 75 l/min
12	Slange nr. 2	1	03-4EQ-048	55 - 65 l/min.
	Slange nr. 2	1	03-4CE-048	70 - 75 l/min
13	Slange nr. 3	1	03-4QQ-068	55 - 65 l/min.
	Slange nr. 3	1	03-4CC-068	70 - 75 l/min
14	Slange nr. 4	1	03-4EQ-029	55 - 65 l/min.
	Slange nr. 4	1	03-4CE-029	70 - 75 l/min
15	Slange nr. 5	2	03-4EQ-080	55 - 65 l/min.
	Slange nr. 5	2	03-4CE-080	70 - 75 l/min
16	Slange nr. 6	2	03-4CQ-087	55 - 65 l/min.
	Slange nr. 6	2	03-4CC-087	70 - 75 l/min
17	Slange nr. 7	1	03-4ER-120	
18	Slange nr. 8	1	03-4CR-103	
19	Skifteventil	2	IF3/4NS1	
20	Skotgennemføring	2	32BP12	3/4"
21	Vinkel med kontramøtrik	7	06BB0808-1	55 - 65 l/min.
21	Vinkel med kontramøtrik	7	06BB1212	70 - 75 l/min
22	Bonded seal pakning	3	42-000-012	55 - 65 l/min.
22	Bonded seal pakning	3	42-000-034	70 - 75 l/min
23	Brystnippel	1	02BP1208	55 - 65 l/min.
23	Brystnippel	1	01BP12	70 - 75 l/min
24	Brystnippel	2	01BP08	55 - 65 l/min.
24	Brystnippel	2	01BP12	70 - 75 l/min
25	Vinkel med kontramøtrik	2	06BB1212	3/4" BSP
26	Bonded seal pakning	4	42-000-034	3/4"
27	Brystnippel	4	01BP12	3/4" BSP
28	T med Omløber	2	14BP12	3/4" BSP
29	Cylinderstift	10	38-508-016	

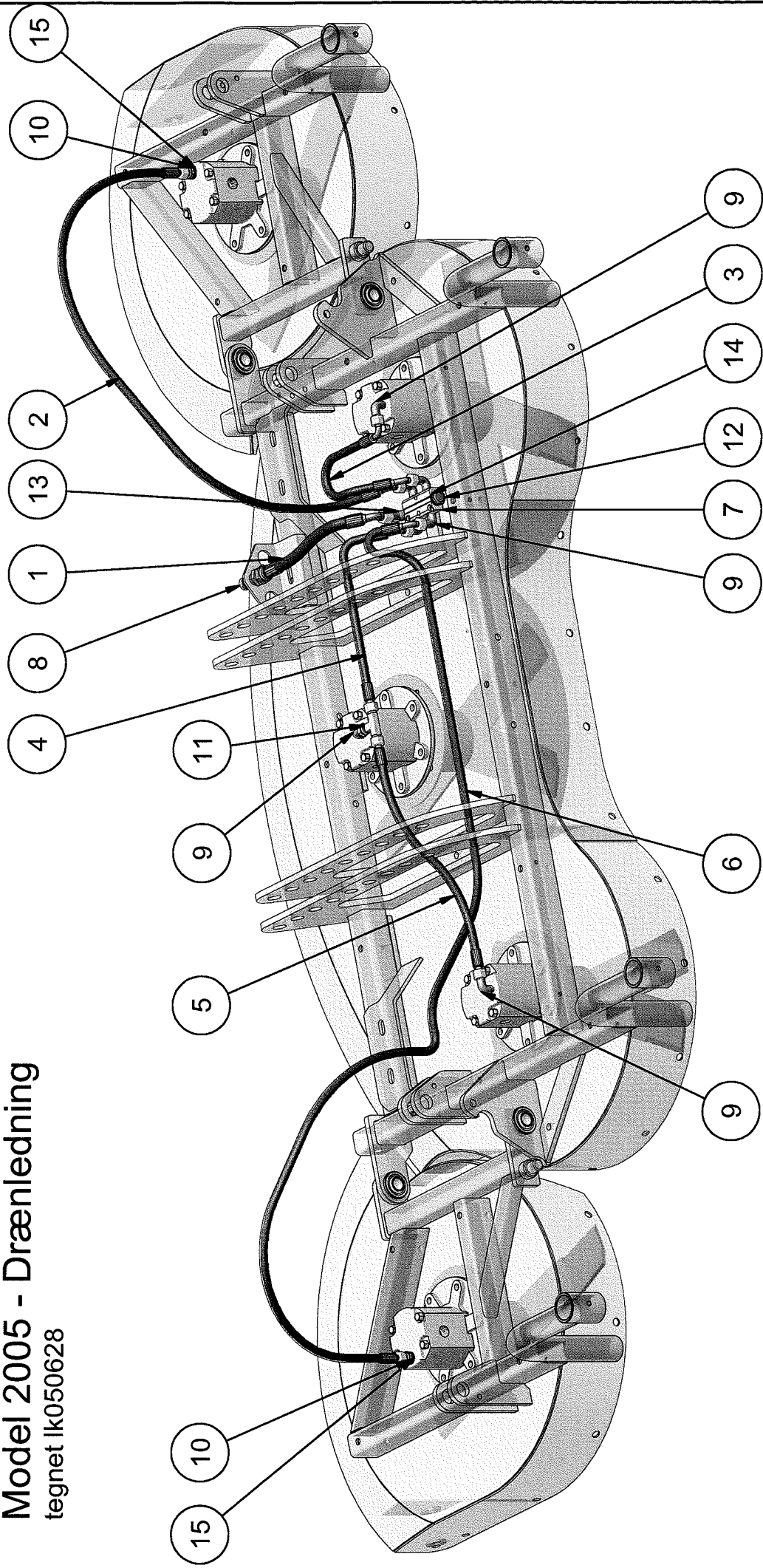
# STENSBALLE



## Rotorklipper type TH 3000

Model 2005 - Drænledning

tegnet Ik050628



# STENSBALLE Rotorklipper

Type TH 3000

model 2005 - Drænledning

tegnet lk050628

<i>Pos.</i>	<i>Benævnelser</i>	<i>Antal</i>	<i>Nummer</i>	<i>Bemærkninger</i>
1	Drænslange nr. 1	1	03-2AP-023	3/8"
2	Drænslange nr. 2	1	03-117-130	1/4"
3	Drænslange nr. 3	1	03-127-045	1/4"
4	Drænslange nr. 4	1	03-117-040	1/4"
5	Drænslange nr. 5	1	03-111-065	1/4"
6	Drænslange nr. 6	1	03-117-195	1/4"
7	Alu. fordelerblok	1	EFT31-5	
8	Skotgennemføring	1	32BP08	
9	Vinkel	7	05BK04	
10	Brystnippel	2	01BP04	
11	T med Omløber	1	14BP04	1/4" BSP
12	Slutprop	1	08BPU06	3/8"
13	Vinkel	1	05BK06	3/8"
14	Bonded seal pakning	1	42-000-038	3/8"
15	Bonded seal pakning	2	42-000-014	1/4"

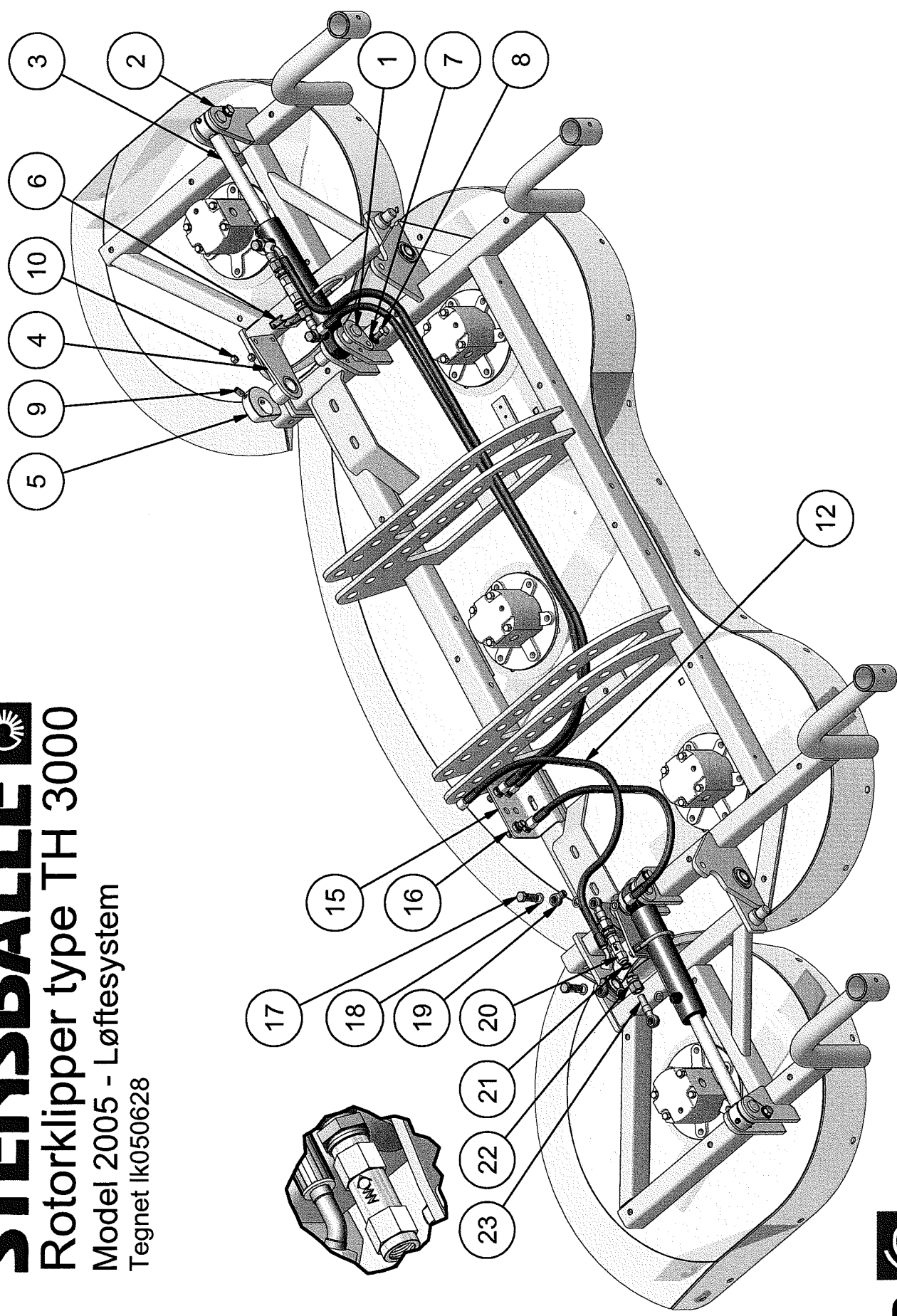
# STENSBALLE



## Rotorklipper type TH 3000

Model 2005 - Løftesystem

Tegnet Ik050628



**GMR**  
maskiner a/s



# STENSBALLE Rotorklipper

Type TH 3000

Model 2005 - Løftesystem

tegnet lk050628

<i>Pos.</i>	<i>Benævnelse</i>	<i>Antal</i>	<i>Nummer</i>	<i>Bemærkninger</i>
1	Cylindernagle - lang	2	77-411-630	
2	Cylindernagle - kort	2	77-411-635	
3	Cylinder	2	01-640-207	
4	Medbringer for ventilstop	2	77-411-610	
5	Ventilring	2	77-411-505	
6	Clamps komplet	2	1160-100051	
7	Contact-skive	4	35-200-010	10 mm
8	Sætskrue	4	29-110-020	M10 x 20mm
9	Pinolskrue	4	32-210-020	M10x20
10	Låsemøtrik	4	31-101-008	M8
11	Løfteslange nr. 1	1	03-111-070	1/4" x 700 mm
12	Løfteslange nr. 2	1	03-117-080	1/4" x 800 mm
13	Løfteslange nr. 3	1	03-111-140	1/4" x 1400 mm
14	Løfteslange nr. 4	1	03-117-150	1/4" x 1500 mm
15	Slangebeslag - højre	1	77-502-505	
16	Skotgennemføring	4	32BP04	1/4"
17	Dobbelt banjobolt	4	53BP04	1/4"
18	Koberring	12	42-100-014	1/4"
19	Banjo	4	42BP0404	1/4"
20	Kontraventil	2	4230-0419	1/4" forspændt 4,5 bar
21	Bonded seal pakning	6	42-000-014	1/4"
22	Skæreringsforskruning	4	A12LR1/4	1/4"
23	Banjo med rør	4	77-411-607	1/4"/ø12 x 60 mm